

GRUPO BICENTENARIO S.A.S.

(Entidades Grupo 1 Colombia)

Informe a los Estados Financieros Separados

**Intermedios (no auditados) al 30 de septiembre de
2024 comparados con 2023**

**ESTADOS FINANCIEROS SEPARADOS INTERMEDIOS (NO AUDITADOS)
GRUPO BICENTENARIO Y REVELACIONES CON CORTE A 30 DE SEPTIEMBRE
DE 2024 COMPARATIVAS CON VIGENCIA 2023**

**Germán Ávila Plazas
Representante Legal**

**Leonardo Alfonso Castiblanco Páez
Asesor Financiero**

**Brayan Daniel Cristiano Cárdenas
Contador**

**Laura Paola Rojas Guerrero
Profesional Apoyo Contable**

**Laura Camila Sánchez Torres
Profesional Apoyo Tributario**

**Yenni Paola Rivera Romero
Apoyo Jurídico y Financiero**

Equipo Financiero

Tabla de contenido

ESTADOS FINANCIEROS SEPARADOS INTERMEDIOS (NO AUDITADOS) DE SITUACIÓN FINANCIERA.....	5
ESTADOS FINANCIEROS SEPARADOS INTERMEDIOS (NO AUDITADOS) DE RESULTADOS INTEGRALES.....	6
NOTA 1. ENTIDAD REPORTANTE - Grupo Bicentenario S.A.S.....	7
1.1. Declaración de cumplimiento del marco normativo y limitaciones	7
1.2. Riesgos asociados a los instrumentos financieros	9
NOTA 2. EFECTIVO Y EQUIVALENTES DE EFECTIVO	11
NOTA 3. INVERSIONES.....	12
NOTA 4. CUENTAS POR COBRAR	16
NOTA 5. OTROS DERECHOS	16
NOTA 6. PRÉSTAMOS POR PAGAR.....	16
NOTA 7. CUENTAS POR PAGAR	17
7.1 Impuestos, contribuciones y tasas	17
7.2 Otras cuentas por pagar.....	17
NOTA 8. OTROS PASIVOS.....	18
NOTA 9. PATRIMONIO.....	18
NOTA 10. INGRESOS.....	19
NOTA 11. GASTOS	20
NOTA 12. PARTES RELACIONADAS.....	20

Índice de tablas

Tabla 1. Entidades que le aplican actualización del método de participación patrimonial	8
Tabla 2. Disponible en efectivo o equivalentes en efectivo	10
Tabla 3. Saldos en efectivos y equivalentes a efectivo a 30 de septiembre de 2024.....	11
Tabla 4. Composición del efectivo y equivalentes	11
Tabla 5. Composición inversiones	12
Tabla 6. Saldo en inversiones en subsidiarias y asociadas	12
Tabla 7. Resultado consolidado actualización de las inversiones MPP por entidad – Subsidiarias y asociadas.....	14
Tabla 8. Composición de fondos de administración y liquidez	15
Tabla 9. Desagregación de saldos financieros generados por FIC	15
Tabla 10. Detalle cuentas por cobrar a septiembre de 2024.....	16
Tabla 11. Composición de otros derechos	16
Tabla 12. Composición de cuentas por pagar	17
Tabla 13. Composición de otras cuentas por pagar	17
Tabla 14. Variación de impuestos diferidos.....	18
Tabla 15. Composición del capital del Grupo Bicentenario.....	18
Tabla 16. Composición accionaria	19
Tabla 17. Composición ingresos del Grupo Bicentenario	19
Tabla 18. Ingresos causados sobre recursos y depósitos en administración	19
Tabla 19. Relación de composición de gastos	20
Tabla 20. Operaciones con partes relacionadas.....	21

GRUPO BICENTENARIO S.A.S.

ESTADOS FINANCIEROS SEPARADOS INTERMEDIOS (NO AUDITADOS) DE SITUACIÓN FINANCIERA
AL 30 DE SEPTIEMBRE DE 2024 CON CIFRAS COMPARATIVAS AL 31 DE DICIEMBRE DE 2023
(Valores expresados en millones de pesos colombianos)

	Notas	Septiembre 2024	Diciembre 2023	Análisis Horizontal	Análisis Vertical septiembre 2024
ACTIVO					
ACTIVOS CORRIENTES					
Efectivo y equivalentes de efectivo	2	618.840	354.973	74,33%	4,31%
Inversiones en administración de liquidez	3	306.721	287.621	6,64%	2,14%
Otras cuentas por cobrar	4	2	-	100%	0,00%
Otros derechos	5	9.562	9.321	2,59%	0,07%
Total activos corrientes		935.125	651.915	43,44%	6,52%
ACTIVOS NO CORRIENTES					
Inversiones en subsidiarias	3	12.312.625	11.756.956	4,73%	85,78%
Inversiones en asociadas	3	1.390.206	1.487.274	-6,53%	9,69%
Deterioro acumulado de inversiones	3	- 284.658	- 160.946	76,87%	-1,98%
Total activos no corrientes		13.418.173	13.083.284	2,56%	93,48%
TOTAL ACTIVO		14.353.298	13.735.199	4,50%	100,00%
PASIVOS Y PATRIMONIO					
PASIVOS CORRIENTES					
Préstamos por pagar	8	1	-	100%	0,00%
Impuestos gravámenes y tasas	7	9.686	11.398	-15,02%	0,07%
Otras cuentas por pagar	7	391	219	78,54%	0,00%
Otros pasivos	8	34.110	32.364	5,39%	0,24%
Total pasivo		44.188	43.981	0,47%	0,31%
PATRIMONIO					
Capital suscrito y pagado	9	10.746.945	10.746.945	0,00%	74,87%
Reserva legal	9	426.064	256.530	66,09%	2,97%
Reserva ocasional	9	2.046.349	970.203	110,92%	14,26%
Resultados de ejercicios anteriores	9	6.135	6.135	0,00%	0,04%
Resultado del periodo	9	1.153.534	1.695.339	-31,96%	8,04%
Utilidad (Pérdida) por método de participación patrimonial en el ORI	9	- 69.917	16.066	-535,19%	-0,49%
Total patrimonio		14.309.110	13.691.218	4,51%	99,69%
TOTAL PASIVO Y PATRIMONIO		14.353.298	13.735.199	4,50%	100,00%

**Las notas que se acompañan son parte integral de los estados financieros.


GERMAN AVILA PLAZAS
Representante Legal (*)


BRAYAN DANIEL CRISTIANO
CÁRDENAS
Contador Público (*)
Tarjeta profesional No. 228024-T


LEONARDO ALFONSO CASTIBLANCO
PÁEZ
Asesor Financiero

(*) Los suscritos representante legal y contador público certificamos que hemos verificado previamente las afirmaciones contenidas en estos estados financieros separados intermedios (no auditados), así como sus notas y que los mismos han sido preparados con información tomada fielmente de los libros de contabilidad de la Compañía.

GRUPO BICENTENARIO S.A.S.


ESTADOS FINANCIEROS SEPARADOS INTERMEDIOS (NO AUDITADOS) DE RESULTADOS INTEGRALES


(Por el periodo de nueve meses terminado al 30 de septiembre de 2024 con cifras comparativas con el mismo periodo del año anterior)

(Valores expresados en millones de pesos colombianos)

	Notas	Septiembre 2024	Septiembre 2023	Análisis Horizontal	Análisis Vertical septiembre 2024
Gastos de administración y operación	11	- 7.083	- 10.621	-33,31%	-0,61%
Deterioro, depreciaciones y amortizaciones	11	- 123.713	- 146.378	-15,48%	-10,72%
Total gastos		- 130.796	- 156.999	-16,69%	-11,34%
Resultado operacional		- 130.796	- 156.999	-16,69%	-11,34%
Otros ingresos (gastos) no operacionales					
Ingresos financieros	10	50.709	49.315	2,83%	4,40%
Utilidad en método de participación en subsidiarias	3 y 10	1.133.688	1.359.446	-16,61%	98,28%
Utilidad en método de participación en asociadas	3 y 10	111.371	165.967	-32,90%	9,65%
Ingresos diversos	10	-	393	-100,00%	0,00%
Comisiones	11	-	1	-100,00%	0,00%
Gastos diversos	11	-	39	-100,00%	0,00%
Total otros ingresos y gastos, neto		1.295.768	1.575.081	-17,73%	112,33%
Utilidad antes de impuestos		1.164.972	1.418.082	-17,85%	100,99%
Impuesto sobre la renta	11	- 11.438	- 15.173	-24,62%	-0,99%
Impuesto a la ganancia diferido	11	-	15.984	-100,00%	0,00%
Resultado del periodo		1.153.534	1.386.925	-16,83%	100,00%
Otros resultados integrales					
Utilidad neta del periodo		1.153.534	1.386.925		
Otros resultados integrales					
Utilidad (Pérdida) por método de participación patrimonial en el ORI		- 85.983	156.228		
Resultados integrales del periodo		1.067.551	1.543.153		

**Las notas que se acompañan son parte integral de los estados financieros


GERMÁN ÁVILA PLAZAS
Representante Legal (*)


BRAYAN DANIEL CRISTIANO
CÁRDENAS
Contador Público (*)
Tarjeta profesional No. 228024-T


LEONARDO ALFONSO CASTIBLANCO
PÁEZ
Asesor Financiero

(*) Los suscritos representante legal y contador público certificamos que hemos verificado previamente las afirmaciones contenidas en estos estados financieros separados intermedios (no auditados), así como sus notas y que los mismos han sido preparados con información tomada fielmente de los libros de contabilidad de la Compañía.



**INFORMES A LOS ESTADOS FINANCIEROS SEPARADOS INTERMEDIOS**

Al 30 de septiembre de 2024 y 2023

(Cifras expresadas en millones de pesos colombianos)

NOTA 1. ENTIDAD REPORTANTE - Grupo Bicentenario S.A.S.**1.1. Declaración de cumplimiento del marco normativo y limitaciones**

Los Estados Financieros separados de Grupo Bicentenario S.A.S., han sido preparados de acuerdo con la Resolución No. 037 de 2017, expedida por la Contaduría General de la Nación, que es el organismo de regulación contable para las entidades públicas colombianas, donde se incorporó en el Régimen de Contabilidad Pública (RCP), por la cual se regula el Marco Normativo para Empresas que Cotizan en el Mercado de Valores, o que Captan o Administran Ahorro del Público, el cual está conformado por: el Marco Conceptual para la Información Financiera, las Normas de Información Financiera, el Catálogo General de Cuentas y la Doctrina Contable Pública. Así mismo, los procedimientos transversales a todos los Marcos Normativos, incorporados en la estructura del Régimen de Contabilidad Pública (RCP) mediante la Resolución 356 del 30 de diciembre de 2022, que regulan aspectos que contribuyen a la administración, salvaguarda y calidad de la información, así como otros aspectos que no son abordados por los marcos normativos, incorporados mediante las Resoluciones 193 de 2016, 349 de 2018, 159 de 2019 y 261 de 2023.

Adicionalmente, Grupo Bicentenario S.A.S., aplica los siguientes lineamientos de acuerdo con las leyes y otras normas vigentes en Colombia:

- Libro 2 del Decreto 2420 de 2015, según modificaciones incluidas en el artículo 3 del Decreto 2131 de 2016, aplicables a entidades del Grupo 1: Las participaciones en subsidiarias por parte de entidades controladoras deben reconocerse en los estados financieros separados de acuerdo con el método de participación tal como se describe en la NIC 28.

Estos estados financieros separados fueron preparados para cumplir con las disposiciones legales a que está sujeto Grupo Bicentenario S.A.S., como entidad legal independiente, algunos principios contables pueden diferir con relación a los aplicados en los estados financieros consolidados y, adicionalmente, no incluyen los ajustes ni eliminaciones necesarios para la presentación de la situación financiera consolidada y los resultados integrales consolidados de la Compañía y sus subsidiarias.

Los estados financieros intermedios separados, han sido preparados con base a los lineamientos establecidos en la NIC 34 "Información financiera intermedia". De acuerdo con la NIC 34 la información intermedia y las políticas contables para los periodos intermedios son los mismos que los aplicados en la elaboración de los estados financieros anuales por tal motivo es necesario leerlos en conjunto con los emitidos al 31 de diciembre de 2023, para efectos de situación financiera y para efectos de resultados con los emitidos a 30 de septiembre de 2023 del Grupo Bicentenario S.A.S.


INFORMES A LOS ESTADOS FINANCIEROS SEPARADOS INTERMEDIOS

Al 30 de septiembre de 2024 y 2023

(Cifras expresadas en millones de pesos colombianos)

Teniendo en cuenta lo expuesto, el presente informe trimestral financiero y contable de Estados Financieros separados de Grupo Bicentenario S.A.S., se presentan de acuerdo con lo establecido en la NIC 34. La Contaduría General de la Nación, emitió la Resolución 356 del 30 de diciembre de 2022, sin embargo, está tiene aplicación parcial para el presente informe, dada la naturaleza de Grupo Bicentenario S.A.S.

Los Estados Financieros Intermedios de Grupo Bicentenario S.A.S., se componen de:

- Estados separados de situación financiera intermedios.
- Estados separados de resultados integrales intermedios.
- Informe a los estados financieros separados intermedios.

Moneda funcional y de presentación, redondeo y materialidad

Las partidas incluidas en los estados financieros separados de la Compañía se expresan en la moneda del ambiente económico primario donde opera la entidad (pesos colombianos). Los estados financieros separados se presentan “En millones de pesos colombianos”, que es la moneda funcional del Grupo y la moneda de presentación. Debido a lo anterior, la administración de la Grupo Bicentenario S.A.S., considera que el peso colombiano es la moneda que representa con mayor fidelidad los efectos económicos de las transacciones, eventos y condiciones subyacentes de la Compañía. Toda la información es presentada en millones de pesos y ha sido redondeada a la unidad más cercana.

Las siguientes son las sociedades en las que se aplica método de participación, con su domicilio en Bogotá, Colombia y porcentaje de participación reconocido al 30 de septiembre de 2024:

Tabla 1. Entidades que le aplican actualización del método de participación patrimonial

Sociedad	Participación directa	Participación indirecta	Total participación
Banco Agrario de Colombia S.A.	100,00%		100,00%
Banco de Comercio Exterior de Colombia S.A.- BANCOLDEX	99,71%		99,71%
Financiera de Desarrollo Nacional S.A. – FDN	73,37%		73,37%
Financiera de Desarrollo Territorial S.A. FINDETER	92,55%		92,55%
Fondo Nacional de Garantías S.A. – FNG	94,71%	5,28%	100,00%
Fondo para el Financiamiento del Sector Agropecuario – FINAGRO	65,34%	12,90%	78,24%
La Previsora S.A. Compañía de Seguros	99,71%		99,71%
Positiva Compañía de Seguros S.A.	83,59%	7,25%	90,85%

Fuente: Elaboración propia

**INFORMES A LOS ESTADOS FINANCIEROS SEPARADOS INTERMEDIOS**

Al 30 de septiembre de 2024 y 2023

(Cifras expresadas en millones de pesos colombianos)

El método de participación en las sociedades se actualiza de forma trimestral, razón por la cual, la última actualización es con corte al 30 de septiembre de 2024, tomando como punto de referencia los informes financieros separados de cada una de las organizaciones que integran el GB.

En el marco de las disposiciones del Decreto 1692 de 2023, que establece la homogeneización de las normas que regulan la gobernanza y los regímenes de las entidades públicas de servicios financieros, se están llevando a cabo acciones administrativas para establecer el reconocimiento contable correspondiente. Esto tiene como objetivo reflejar adecuadamente en la información financiera del Grupo Bicentenario las operaciones resultantes del cumplimiento de la ley, específicamente en relación con la participación accionaria que surge de la incorporación del Fondo Nacional del Ahorro (FNA) y la Empresa Nacional Promotora del Desarrollo Territorial (EnTerritorio).

De lo anteriormente mencionado se está a la espera de la emisión de concepto por parte de la Contaduría General de la Nación, la cual en el marco del Decreto mencionado definirá el reconocimiento del hecho económico no transaccional.

1.2. Riesgos asociados a los instrumentos financieros

Las actividades de Grupo Bicentenario S.A.S. pretenden conseguir un incremento en su capital para la financiación de proyectos de inversión y financiamiento de adquisiciones y se encuentra expuesto a una serie de riesgos financieros entre los que se encuentran: Riesgo de mercado - riesgo de tasa de interés, riesgo de valor razonable y riesgo de liquidez.

Grupo Bicentenario S.A.S., gestiona los riesgos inherentes al financiamiento de las actividades propias de su objeto social, así como en las operaciones de tesorería e inversiones en subsidiarias y asociadas. A continuación, se presenta información con relación a la exposición a cada uno de los riesgos.

Principales instrumentos financieros

Los principales instrumentos financieros usados por Grupo Bicentenario S.A.S. de los cuales surge el riesgo de instrumentos financieros son los siguientes:

- Efectivo y equivalentes de efectivo.
- Cuentas por cobrar.
- Inversiones en administraciones de liquidez.
- Inversiones en subsidiarias y asociadas
- Cuentas por pagar.

Riesgos de mercado

El riesgo de mercado hace referencia a la posibilidad de incurrir en pérdidas en la tesorería como consecuencia de los cambios en los precios de las acciones, las tasas de interés, los tipos de cambio y otros indicadores cuyos valores se fijan en un mercado público.


INFORMES A LOS ESTADOS FINANCIEROS SEPARADOS INTERMEDIOS

Al 30 de septiembre de 2024 y 2023

(Cifras expresadas en millones de pesos colombianos)

También se refiere a la probabilidad de cambios inesperados en los ingresos netos por intereses y el valor económico patrimonial como resultado de un cambio en las tasas de interés de mercado.

En el desarrollo de sus negocios, Grupo Bicentenario S.A.S., mantiene recursos a la vista en fondos de inversión colectiva abiertos, los cuales se caracterizan por permitir que la redención de sus participaciones se realice en cualquier momento, durante la vigencia del fondo, sin perjuicio de pactar una permanencia y en Fondos del Mercado Monetario, los cuales se caracterizan por ser fondos abiertos de alta liquidez con inversiones en valores en moneda nacional e inscritos en el Registro Nacional de Valores y Emisores (RNVE).

Riesgo operativo

El riesgo operativo es una consideración importante en la evaluación de la solidez financiera y el potencial de pérdidas que puedan llegar a afectar a los ingresos y el capital.

Grupo Bicentenario S.A.S., cuenta con un Sistema de Administración de riesgos, el cual describe su metodología en el Manual de Gestión de Riesgos y se desarrolla a través de matrices, en el cual se identificaron y valoraron los riesgos asociados al proceso financiero.

Dentro de estas matrices se describen, además, los controles que dan respuesta a los riesgos, a los cuales se les califican los diferentes atributos.

Con relación a los controles estos se encuentran identificados y hacen parte de ellos procedimientos que determinan los objetivos, alcance, condiciones operativas, detalle de actividades, puntos de control, productos y responsables.

Riesgo de liquidez y de valor razonable por activos y pasivos que generan interés

El riesgo de liquidez está relacionado con la imposibilidad de cumplir con las obligaciones adquiridas y contrapartes del mercado financiero en cualquier momento, moneda y lugar. El riesgo de liquidez surge de la administración del capital de trabajo y los cargos financieros.

La política de la sociedad es asegurar que siempre tendrá el suficiente efectivo que le permita cumplir con sus pasivos al vencimiento. Para alcanzar dicho objetivo, busca mantener saldos en efectivo. Este riesgo en Grupo Bicentenario S.A.S. es bajo debido al monto disponible en efectivo o equivalentes en efectivo.

Tabla 2. Disponible en efectivo o equivalentes en efectivo

Detalle de cuenta	Septiembre 2024	Diciembre 2023
Efectivo y equivalentes de efectivo	618.840	354.973
Inversiones en administración de liquidez	306.721	287.621
Obligaciones financieras	-	1
Cuentas por pagar	-	10.077
Total	915.483	630.977

Fuente: Estados financieros separados GB


INFORMES A LOS ESTADOS FINANCIEROS SEPARADOS INTERMEDIOS

Al 30 de septiembre de 2024 y 2023

(Cifras expresadas en millones de pesos colombianos)

NOTA 2. EFECTIVO Y EQUIVALENTES DE EFECTIVO

El efectivo y equivalentes de efectivo comprenden los saldos de la cuenta corriente y de ahorros a nombre del Grupo Bicentenario S.A.S. con el Banco Agrario de Colombia S.A. (BAC), las cuales se encuentran debidamente conciliadas y al cierre no presentan partidas pendientes de depurar. El efectivo no presenta restricciones o gravámenes que limiten su disposición, motivo por el cual los saldos presentados con antelación hacen parte del disponible de la organización en el corto plazo.

La composición con corte al 30 de septiembre de 2024 y al 31 de diciembre de 2023, respectivamente, es:

Tabla 3. Saldos en efectivos y equivalentes a efectivo a 30 de septiembre de 2024

Concepto	Septiembre 2024	Diciembre 2023	Variación	Variación %
Efectivo y equivalentes al efectivo	618.840	354.973	263.867	74%
Depósitos en instituciones financieras	618.840	354.973	263.867	74%

Fuente: Estados financieros separados GB

Respecto a los movimientos presentados a título de incrementos en el 2024, se identifica un 74% de variación en los flujos de efectivo, generado principalmente por los siguientes hechos:

- Ingreso de rendimientos al vencimiento de los CDT con Banco de Bogotá y Banco BBVA.
- Pago de dividendos en efectivo del Fondo para el Financiamiento del Sector Agropecuario – FINAGRO.

Tabla 4. Composición del efectivo y equivalentes

Concepto	Septiembre 2024	Diciembre 2023	Variación	Variación %
Depósitos en instituciones financieras	618.840	354.973	263.867	74%
Cuenta corriente	-	28	- 28	-100%
Cuenta de ahorro	618.840	354.945	263.895	74%

Fuente: Estados financieros separados GB

Los depósitos de disponibilidad de caja en el Grupo Bicentenario se concentran en el Banco Agrario, por efectos estratégicos de la operación del Grupo Bicentenario, para lo cual es importante indicar que en el marco de la recepción y dispersión de recursos no se emplean intermediarios, ajenos a las entidades que integran el GB. Denotando un disponible en cuentas de ahorros de 618.840 en cuenta de ahorros.

Respecto al manejo de la cuenta corriente, se indica que esta es empleada para efectos transaccionales, motivo por el cual recibe recursos transitoriamente con la finalidad de generar pagos, previo traslado de recursos desde la cuenta de ahorros, esto con la finalidad de atender la operación y el curso normal de la ejecución del Grupo Bicentenario, sin que esto la convierta en la cuenta de depósito.


INFORMES A LOS ESTADOS FINANCIEROS SEPARADOS INTERMEDIOS

Al 30 de septiembre de 2024 y 2023

(Cifras expresadas en millones de pesos colombianos)

NOTA 3. INVERSIONES
Inversiones en controladas, asociadas y negocios conjuntos
Tabla 5. Composición inversiones

Concepto	Septiembre 2024	Diciembre 2023	Variación	Variación %
Inversiones e instrumentos derivados	13.418.173	13.083.284	334.889	3%
Inversiones en controladas contabilizadas por el método de participación patrimonial	12.312.625	11.756.956	555.669	5%
Inversiones en asociadas contabilizadas por el método de participación patrimonial	1.390.206	1.487.274	-97.068	-7%
Deterioro acumulado de inversiones	-284.658	-160.946	-123.712	77%

Fuente: Estados financieros separados GB

Las operaciones que a la fecha concentran los recursos del Grupo Bicentenario, están representados en las inversiones medidas por el método de participación patrimonial de acuerdo con la NIC 28, las que se encuentran enfocadas en las diferentes organizaciones que integran la sociedad y se actualiza de forma trimestral conforme a la información suministrada por las entidades en cumplimiento de la Circular No. 12 de 2024.

Las inversiones en subsidiarias y asociadas que posee Grupo Bicentenario S.A.S. al 30 de septiembre de 2024 y 31 de diciembre de 2023 se presentan a continuación:

Tabla 6. Saldo en inversiones en subsidiarias y asociadas

Concepto	Septiembre 2024	Diciembre 2023	Variación	Variación %
INVERSIONES	13.418.173	13.083.284	334.889	3%
Inversiones en subsidiarias	12.312.625	11.756.956	555.670	5%
Banco Agrario de Colombia S.A.	2.693.825	2.763.043	-69.218	-3%
Banco de Comercio Exterior de Colombia S.A.- BANCOLDEX	1.562.271	1.659.190	-96.919	-6%
Fondo Nacional de Garantías S.A. – FNG	3.671.329	3.473.164	198.165	6%
Financiera de Desarrollo Territorial S.A. FINDETER	1.546.654	1.427.511	119.143	8%
Fondo para el financiamiento del sector agropecuario – FINAGRO	827.804	774.003	53.801	7%
La Previsora S.A. Compañía de Seguros	883.478	687.373	196.105	29%
Positiva Compañía de Seguros S.A.	1.127.265	972.671	154.594	16%
Inversiones en asociadas	1.390.206	1.487.274	-97.069	-7%
La Financiera de Desarrollo Nacional S.A. – FDN	1.390.206	1.487.274	-97.069	-7%
Deterioro acumulado en inversiones	-284.658	-160.946	-123.712	77%
Positiva Compañía de Seguros S.A.S.	-284.658	-160.946	-123.712	77%

Fuente: Papeles de trabajo Grupo de Contabilidad



INFORMES A LOS ESTADOS FINANCIEROS SEPARADOS INTERMEDIOS

Al 30 de septiembre de 2024 y 2023

(Cifras expresadas en millones de pesos colombianos)

En el año 2023 y con corte a septiembre de 2024, se realizó el reconocimiento de la provisión de deterioro con cargo a la inversión de Positiva Compañía de Seguros S.A., teniendo en cuenta la ejecución del plan de ajuste de reservas de siniestros pendientes de riesgos laborales, las cuales no serán distribuidas a los socios, ni se podrán utilizar para constituir reservas de carácter permanente.

Ahora bien, frente a los criterios revelados a continuación en la tabla 7, esta condensa la agregación a nivel de actualización patrimonial de las organizaciones catalogadas como subsidiadas y asociadas, generando así, una visualización íntegra del panorama financiero estructurado a nivel de capital de cada una de las fuentes de generación de ingreso del Grupo Bicentenario, al corte del 30 de septiembre de 2024.

ESPACIO EN BLANCO



GRUPO BICENTENARIO

INFORMES A LOS ESTADOS FINANCIEROS SEPARADOS INTERMEDIOS

Al 30 de septiembre de 2024 y 2023

(Cifras expresadas en millones de pesos colombianos)

Tabla 7. Resultado consolidado actualización de las inversiones MPP por entidad – Subsidiarias y asociadas

Sociedad	Banco Agrícola Colombia S.A.	Banco de Comercio Exterior de Colombia S.A. - BANCODEX	Fondo Nacional de Garantías S.A. - FNG	Financiera de Desarrollo Territorial S.A. - FINDETER	Fondo para el financiamiento del sector agropecuario - FINANAGRO	La Previsora S.A. Compañía de Seguros	Positiva Compañía de Seguros S.A.S.	Total Inversión en Subsidiaria	Financiera de Desarrollo Nacional S.A. - FDN	Total Inversión en asociada	Total Inversión
% participación al 30 de septiembre 2024	100,00%	99,71%	94,71%	92,55%	65,34%	99,71%	83,59%		73,37%		
Saldo anterior	2.703.126	1.529.691	3.457.975	1.452.060	805.665	694.185	1.079.242	11.721.944	1.384.620	1.384.620	13.106.564
Resultado ganancias o (pérdida) a 30 de septiembre 2024	313.032	69.710	326.769	68.792	63.450	137.295	154.641	1.133.688	111.371	111.371	1.245.060
Otro resultado integral ganancias / (pérdidas) 30 de septiembre 2024	-	140.205	40.666	50.350	7.707	121.078	47	-	28.626	-	85.983
Reversión MPP a 30 de junio de 2024	-	185.426	154.081	24.548	49.018	69.080	106.571	-	77.160	-	562.810
Saldo de la inversión a 30 de septiembre de 2024	2.693.825	1.562.271	3.671.329	1.546.854	827.804	883.478	1.127.265	12.312.625	1.390.206	1.390.206	13.702.831
Reversión valorización PPYE en el ORI	-	-	-	-	99	-	-	99	-	-	99
Deterioro de inversión	-	-	-	-	-	-	123.713	-	-	-	-
Patrimonio del componente	2.576.273	1.537.524	3.851.669	1.638.189	1.255.451	675.515	1.451.662	12.986.283	2.060.608	2.060.608	15.046.890
Utilidad del componente	313.032	69.909	345.003	74.331	97.103	137.692	184.992	1.222.062	151.796	151.796	1.373.858
Inversión Grupo Bicentenario	2.576.272	1.533.137	3.648.105	1.516.108	820.409	673.566	1.213.492	11.381.091	1.511.855	1.511.855	13.492.946

Fuente: Papeles de trabajo Grupo de Contabilidad


INFORMES A LOS ESTADOS FINANCIEROS SEPARADOS INTERMEDIOS

Al 30 de septiembre de 2024 y 2023

(Cifras expresadas en millones de pesos colombianos)

Inversiones en fondos de administración y liquidez
Tabla 8. Composición de fondos de administración y liquidez

Concepto	Septiembre 2024	Diciembre 2023	Variación	Variación %
Inversiones de administración de liquidez	306.721	287.621	19.100	7%
Certificados de depósito a término – CDT	61.762	60.329	1.433	2%
Fondos de inversión colectiva	244.959	227.292	17.667	8%

Fuente: Estados financieros separados GB

Adicional a las inversiones medidas bajo el Método de Participación Patrimonial, el Grupo Bicentenario, en el marco de su modelo de negocio, destina recursos que se encuentran en el exceso de caja, para generar rentabilidad a término fijo por medio de CDT y Fondos de Inversión colectiva.

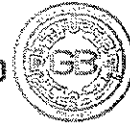
Tabla 9. Desagregación de saldos financieros generados por FIC

Concepto	Saldos con corte a	Saldo con corte a	Tasa EA
	Septiembre 2024	Diciembre 2023	a Septiembre 2024
Fondos de inversión colectiva	244.959	227.292	
Fondo de Inversión Colectiva – Fiduagraria	114.880	106.455	9,446%
Fondo de Inversión Colectiva – Fiducoldex	31.500	29.196	9,768%
Fondo de Inversión Colectiva – Fidupervisora	98.579	91.641	9,277%

Fuente: Estados financieros separados GB

Los saldos de inversiones de administración de liquidez por valor de 244.959, que corresponde principalmente a los rendimientos generados de enero a septiembre de 2024, en los siguientes FIC, cuyo objeto es la compra de títulos de deuda pública nacional, deuda privada tasa fija y tasa variable:

- i. Fiduagraria con una tasa de interés del 9,446% EA por valor de 114.880
- ii. Fondo de Inversión Colectiva con Fiducoldex con una tasa de 9,768% EA por valor de 31.500
- iii. Fidupervisora con una tasa de interés del 9,277% EA por valor de 98.579



INFORMES A LOS ESTADOS FINANCIEROS SEPARADOS INTERMEDIOS

Al 30 de septiembre de 2024 y 2023

(Cifras expresadas en millones de pesos colombianos)

NOTA 4. CUENTAS POR COBRAR

Tabla 10. Detalle cuentas por cobrar a septiembre de 2024

Tercero	NIT	Septiembre 2024
Alianza Fiduciaria S.A.	830053812	2
TOTAL		2

Fuente: Estados financieros separados GB

La tabla 10, muestra el saldo por cobrar a alianza fiduciaria de los saldos a favor de Grupo Bicentenario por concepto de hospedaje.

NOTA 5. OTROS DERECHOS

Grupo Bicentenario S.A.S. reconoce en sus otros activos los valores de impuestos corrientes y no corrientes derivados de las operaciones que ha realizado al 30 de septiembre de 2024 y 31 de diciembre de 2023, así:

Tabla 11. Composición de otros derechos

Concepto	Septiembre 2024	Diciembre 2023	Variación	Variación %
Otros derechos y garantías	9.562	9.321	241	3%
Anticipos retenciones y saldos a favor por impuestos y contribuciones	9.562	9.321	241	3%

Fuente: Estados financieros separados GB

El saldo con corte 30 de septiembre de 2024 por valor de 9.562 corresponde principalmente a:

- i. El anticipo del impuesto de renta generado en el reconocimiento de la declaración de renta del año 2023 por valor de 5.420.
- ii. Las retenciones que le practicaron a Grupo Bicentenario S.A.S. por valor de 1.950
- iii. Saldos a favor en el impuesto a las ventas por valor de 1.881
- iv. Otros conceptos por valor de 311

NOTA 6. PRÉSTAMOS POR PAGAR

Al 30 de septiembre de 2024, no existen saldos significativos pendientes por pagar por concepto de préstamos en la situación financiera del Grupo Bicentenario S.A.S.


INFORMES A LOS ESTADOS FINANCIEROS SEPARADOS INTERMEDIOS

Al 30 de septiembre de 2024 y 2023

(Cifras expresadas en millones de pesos colombianos)

NOTA 7. CUENTAS POR PAGAR

Grupo Bicentenario S.A.S., reconoce en sus cuentas por pagar por concepto de adquisición de bienes y servicios e impuestos al 30 de septiembre de 2024 y 31 de diciembre de 2023, como se muestra a continuación:

Tabla 12. Composición de cuentas por pagar

Concepto	Septiembre 2024	Diciembre 2023	Variación	Variación %
Cuentas por pagar	10.077	11.617	- 1.540	-13%
Retención en la fuente e impuesto de timbre	19	43	- 24	-56%
Impuestos, contribuciones y tasas (7.1)	9.667	11.355	- 1.688	-15%
Otras cuentas por pagar (7.2)	391	219	172	79%

Fuente: Estados financieros separados GB

7.1 Impuestos, contribuciones y tasas

El saldo de los impuestos tasas y contribuciones al 30 de septiembre de 2024, se centra en la provisión constituida a título del impuesto de renta para el año 2024, la cual se determina en base al análisis de la tasa de efectiva de tributación y la tasa de tributación depurada. Conforme al cálculo adelantado por el equipo de gestión de impuestos se determina que el valor a título de provisión asciende a 9.692 y está supeditada a ajustes en el transcurso de la vigencia fiscal 2024, conforme a los análisis que se adelanten para determinar el valor apropiado a reflejar como valor posible de pago de impuesto en la vigencia 2025.

7.2 Otras cuentas por pagar

Las otras cuentas por pagar al 30 de septiembre de 2024 están compuestas por los honorarios de cada uno de los servicios prestados en el transcurso de la vigencia fiscal por parte de proveedores o contratistas que prestan sus servicios al Grupo Bicentenario, así como dividendos decretados.

Tabla 13. Composición de otras cuentas por pagar

Concepto	Septiembre 2024	Diciembre 2023	Variación	Variación %
Otras cuentas por pagar	391	219	172	79%
Honorarios	391	219	172	79%

Fuente: Estados financieros separados GB


INFORMES A LOS ESTADOS FINANCIEROS SEPARADOS INTERMEDIOS

Al 30 de septiembre de 2024 y 2023

(Cifras expresadas en millones de pesos colombianos)

Es importante indicar que, en los saldos de las cuentas por pagar con corte al 30 de septiembre de 2024, se componen principalmente de causación por pago de honorarios, del personal que presta sus servicios profesionales para la organización.

NOTA 8. OTROS PASIVOS

En la tabla 14, se muestran los saldos de los pasivos por impuestos diferidos con corte a septiembre de 2024 y diciembre de 2023:

Tabla 14. Variación de impuestos diferidos

Concepto	Septiembre 2024	Diciembre 2023	Variación	Variación %
Otros pasivos	34.110	32.364	1.746	5%
Total, pasivos por impuestos corrientes y diferidos	34.110	32.364	1.746	5%

Fuente: Estados financieros separados GB

Al cierre del 30 de septiembre de 2024, se reflejan operaciones en el estado de situación financiera del Grupo Bicentenario, que denotan aspectos relacionados con pasivos por concepto de impuesto diferido, los cuales surgen en el marco de la conciliación entre las normas contables y tributarias, que representan el comportamiento señalado en la tabla 14.

NOTA 9. PATRIMONIO

Grupo Bicentenario S.A.S., al corte al 30 de septiembre de 2024 y 31 de diciembre de 2023, presenta la siguiente composición en su patrimonio:

Tabla 15. Composición del capital del Grupo Bicentenario

Concepto	Septiembre 2024	Diciembre 2023	Variación	Variación %
Patrimonio	14.309.110	13.691.218	617.892	5%
Capital suscrito y pagado	10.746.945	10.746.945	-	0%
Reserva legal	426.064	256.530	169.534	66%
Reservas ocasionales	2.046.349	970.203	1.076.146	111%
Resultados de ejercicios anteriores	6.135	6.135	-	0%
Resultado del periodo	1.153.534	1.695.339	- 541.805	-32%
Utilidad (Pérdida) por la aplicación del método de participación patrimonial de inversiones en controladas	- 69.917	16.066	- 85.983	-535%

Fuente: Estados financieros separados GB

La composición accionaria al 30 de septiembre de 2024 y 31 de diciembre de 2023 de Grupo Bicentenario S.A.S con acciones de valor nominal de 10.000 (expresado en pesos), tiene la siguiente composición:

INFORMES A LOS ESTADOS FINANCIEROS SEPARADOS INTERMEDIOS
Al 30 de septiembre de 2024 y 2023
(Cifras expresadas en millones de pesos colombianos)

Tabla 16. Composición accionaria

Accionista	Septiembre 2024		Diciembre 2023	
	No. Acciones	Porcentaje	No. Acciones	Porcentaje
La Nación - Ministerio de Hacienda y Crédito Público	1.074.694.500	100,00%	1.074.694.500	100,00%
La Nación - Ministerio de Agricultura y Desarrollo Rural	3	0,00%	3	0,00%
Corabastos S.A.	3	0,00%	3	0,00%
Total	1.074.694.506	100%	1.074.694.506	100%

Fuente: Estados financieros separados GB

NOTA 10. INGRESOS

Los ingresos obtenidos por Grupo Bicentenario S.A.S., para la vigencia 2024, con respecto al mismo periodo del año 2023 corresponden a:

Tabla 17. Composición ingresos del Grupo Bicentenario

Concepto	Septiembre 2024	Septiembre 2023	Variación	Variación %
Ingresos	1.295.768	1.575.122	-279.354	-18%
Rendimientos financieros	50.709	49.315	1.394	3%
Ingresos diversos	-	394	- 394	-100%
Utilidad en método de participación en subsidiarias	1.133.688	1.359.446	- 225.758	-17%
Utilidad en método de participación en asociadas	111.371	165.967	- 54.596	-33%

Fuente: Estados financieros separados GB

La utilidad en el método de participación en subsidiarias y asociadas corresponde a la actualización al cierre del mes de septiembre de 2024 por el método de participación patrimonial de acuerdo con la información remitida por las compañías. Los ingresos reconocidos se detallan por Entidad en la NOTA 3. INVERSIONES.

Tabla 18. Ingresos causados sobre recursos y depósitos en administración

	Tercero	Septiembre 2024
Cuenta corriente - Banco Agrario de Colombia		1
Cuenta ahorros - Banco Agrario de Colombia		27.863
CDT BBVA Colombia S.A.		2.595
CDT Banco De Bogotá S.A.		2.583
Fondo de Inversión Colectiva Abierto - Fiduagraria		8.426
Fondo de Inversión Colectiva - Fiducoldex		2.303
Fondo de Inversión Colectiva Fiduprevisora		6.938
Total		50.709

Fuente: Estados financieros separados GB





INFORMES A LOS ESTADOS FINANCIEROS SEPARADOS INTERMEDIOS

Al 30 de septiembre de 2024 y 2023

(Cifras expresadas en millones de pesos colombianos)

Los rendimientos financieros corresponden a los intereses generados en las cuentas de ahorros y corriente activa con el Banco Agrario de Colombia y los Fondos de inversión colectiva con Fiduagraria, Fiducoldex y Fiduprevisora. Adicionalmente, en junio de 2024 ingresaron rendimientos al vencimiento de los CDT con Banco Bogotá y Banco BBVA y se realizó la estimación de los rendimientos generados por los CDT activos, para los siguientes periodos de las inversiones, los cuales se han venido reflejando contablemente hasta llegar al saldo del 30 de septiembre de 2024.

NOTA 11. GASTOS

En la tabla 19, se muestra la composición de los gastos con corte a 30 de septiembre de 2023 y 2024:

Tabla 19. Relación de composición de gastos

Concepto	Septiembre 2024	Septiembre 2023	Variación	Variación %
Gastos	142.234	188.196	- 45.962	-24%
De administración y operación	7.083	10.621	- 3.538	-33%
Deterioro, depreciaciones y amortizaciones	123.713	146.378	- 22.665	-15%
Otros gastos	11.438	31.197	- 19.759	-63%

Fuente: Estados financieros separados GB

Frente a los gastos causados, es importante indicar que los mismos están representados en gran proporción por el deterioro de Positiva Compañía de Seguros, teniendo en cuenta que, en el proyecto de distribución de utilidades, las mismas no serán distribuidas entre los socios, sino serán destinadas para el cumplimiento de la Sentencia C-049 de 2022.

NOTA 12. PARTES RELACIONADAS

- i. Grupo Bicentenario S.A.S. para el periodo transcurrido en la vigencia 2024 con fecha de corte al 30 de septiembre, no tuvo operaciones con personal clave de la gerencia.
- ii. En relación con sus accionistas, subsidiarias y asociadas, adicional a las inversiones tuvo relaciones con la subsidiaria Banco Agrario de Colombia (BAC) que le generaron ingreso por intereses debido a los depósitos en las cuentas bancarias y GGMF Asimismo se cuenta con Fondos de Inversiones Colectivas con Fiduagraria, Fiducoldex y Fiduprevisora.
- iii. Al respecto es importante mencionar que el Grupo Bicentenario en el marco de la declaratoria como conglomerado financiero será susceptible de generar operaciones más frecuentes por este concepto.



INFORMES A LOS ESTADOS FINANCIEROS SEPARADOS INTERMEDIOS

Al 30 de septiembre de 2024 y 2023

(Cifras expresadas en millones de pesos colombianos)

Tabla 20. Operaciones con partes relacionadas

Entidad	Septiembre 2024		Septiembre 2023	
	Bancos	Inversión (FC)	Bancos	Inversión (FC)
Banco Agrario de Colombia S.A.	618.840	114.880	408.560	102.377
Banco de Comercio Exterior de Colombia S.A.- BANCOLDEX	-	31.500	-	28.120
La Previsora S.A. Compañía de Seguros	-	98.579	-	88.551
Total	618.840	244.959	408.560	219.048

Fuente: Estados financieros separados GB



INFORMES A LOS ESTADOS FINANCIEROS SEPARADOS INTERMEDIOS

Al 30 de septiembre de 2024 y 2023

(Cifras expresadas en millones de pesos colombianos)

GRUPO BICENTENARIO S.A.S.

**INFORME Y ESTADOS FINANCIEROS SEPARADOS
A 30 DE SEPTIEMBRE DE 2024**

CERTIFICACIÓN A LOS ESTADOS FINANCIEROS

Declaramos que hemos verificado previamente las afirmaciones contenidas en el estado de situación financiera del Grupo Bicentenario S.A.S. finalizados al 30 de septiembre de 2024 comparado con el corte a 31 diciembre de 2023, Estado de Resultados al 30 de septiembre de 2024 comparado con el corte a 30 de septiembre de 2023, los cuales se han tomado fielmente de libros de la sociedad. Por lo tanto:

- Los activos y pasivos del Grupo Bicentenario S.A.S. existen en la fecha de corte y las transacciones registradas se han realizado durante el periodo.
- Los activos representan probables beneficios económicos futuros (derechos) y los pasivos representan probables sacrificios económicos futuros (obligaciones), obtenidos o a cargo del Grupo Bicentenario S.A.S. en la fecha de corte.
- Todos los elementos han sido reconocidos como importes apropiados.
- Los hechos económicos han sido correctamente clasificados, descritos y revelados.

Asimismo, los Estados Financieros separados al 30 de septiembre de 2024, son publicados conforme a las disposiciones de la Resolución 261 de 2023, emitida por parte de la Contaduría General de la Nación y corresponden a periodos intermedios separados conforme a la NIC 34, por cuanto no requieren aprobación de instancias administrativas superiores.


GERMÁN AVILA PLAZAS
Representante Legal


**BRAYAN DANIEL CRISTIANO
CÁRDENAS**

Contador Público
Tarjeta profesional No.
228024-T


**LEONARDO ALFONSO
CASTIBLANCO PÁEZ**
Asesor Financiero

Proyectó: Brayan Daniel Cristiano Cárdenas – Contador
Laura Paola Rojas Guerrero – Profesional de apoyo contable
Revisó: Leonardo Alfonso Castiblanco Páez - Asesor Financiero
Humberto Martínez Trujillo- Consultor Financiero y Riesgos
César Augusto Sánchez Vásquez - Consultor de Estrategia

INFORMES A LOS ESTADOS FINANCIEROS SEPARADOS INTERMEDIOS
Al 30 de septiembre de 2024 y 2023
(Cifras expresadas en millones de pesos colombianos)

GRUPO BICENTENARIO S.A.S., HOMOLOGACIÓN ESTRUCTURA PARA EMPRESAS COTIZANTES

ESTRUCTURA PLANTILLA CGN	ESTRUCTURA ENTIDAD
NOTA 1. ENTIDAD REPORTANTE	NOTA 1. ENTIDAD REPORTANTE
NOTA 2. BASES DE MEDICIÓN Y PRESENTACIÓN UTILIZADAS	NO APLICA
NOTA 3. JUICIOS, ESTIMACIONES, RIESGOS Y CORRECCIÓN DE ERRORES CONTABLES	NO APLICA
NOTA 4. RESUMEN DE POLÍTICAS CONTABLES	NO APLICA
NOTA 5. EFECTIVO Y EQUIVALENTES AL EFECTIVO	NOTA 2. EFECTIVO Y EQUIVALENTES DE EFECTIVO
NOTA 6. INVERSIONES E INSTRUMENTOS DERIVADOS	NOTA 3. INVERSIONES
NOTA 7. CUENTAS POR COBRAR	NOTA 4. CUENTAS POR COBRAR
NOTA 8. PRÉSTAMOS POR COBRAR	NO APLICA
NOTA 9. INVENTARIOS	NO APLICA
NOTA 10. PROPIEDADES, PLANTA Y EQUIPO	NO APLICA
NOTA 11. BIENES DE USO PÚBLICO E HISTÓRICOS Y CULTURALES	NO APLICA
NOTA 12. RECURSOS NATURALES NO RENOVABLES	NO APLICA
NOTA 13. PROPIEDADES DE INVERSIÓN	NO APLICA
NOTA 14. ACTIVOS INTANGIBLES	NO APLICA
NOTA 15. ACTIVOS BIOLÓGICOS	NO APLICA
NOTA 16. OTROS DERECHOS Y GARANTÍAS	NOTA 5. OTROS DERECHOS
NOTA 17. ARRENDAMIENTOS	NO APLICA
NOTA 18. COSTOS DE FINANCIACIÓN	NO APLICA
NOTA 19. EMISIÓN Y COLOCACIÓN DE TÍTULOS DE DEUDA	NO APLICA
NOTA 20. PRÉSTAMOS POR PAGAR	NOTA 6. PRÉSTAMOS POR PAGAR
NOTA 21. CUENTAS POR PAGAR	NOTA 7. CUENTAS POR PAGAR
NOTA 22. BENEFICIOS A LOS EMPLEADOS	NO APLICA
NOTA 23. PROVISIONES	NO APLICA
NOTA 24. OTROS PASIVOS	NOTA 8. OTROS PASIVOS
NOTA 25. ACTIVOS Y PASIVOS CONTINGENTES	NO APLICA



INFORMES A LOS ESTADOS FINANCIEROS SEPARADOS INTERMEDIOS

Al 30 de septiembre de 2024 y 2023

(Cifras expresadas en millones de pesos colombianos)

**GRUPO BICENTENARIO S.A.S., HOMOLOGACIÓN ESTRUCTURA PARA EMPRESAS
COTIZANTES**

ESTRUCTURA PLANTILLA CGN	ESTRUCTURA ENTIDAD
NOTA 26. CUENTAS DE ORDEN (OTRAS)	NO APLICA
NOTA 27. PATRIMONIO	NOTA 9. PATRIMONIO
NOTA 28. INGRESOS	NOTA 10. INGRESOS
NOTA 29. GASTOS	NOTA 11. GASTOS
NOTA 30. COSTOS DE VENTAS	NO APLICA
NOTA 31. COSTOS DE TRANSFORMACIÓN	NO APLICA
NOTA 32. ACUERDOS DE CONCESIÓN - ENTIDAD CONCEDENTE	NO APLICA
NOTA 33. ADMINISTRACIÓN DE RECURSOS DE SEGURIDAD SOCIAL EN PENSIONES	NO APLICA
NOTA 34. EFECTOS DE LAS VARIACIONES EN LAS TASAS DE CAMBIO DE LA MONEDA EXTRANJERA	NO APLICA
NOTA 35. IMPUESTO A LAS GANANCIAS	NO APLICA
NOTA 36. COMBINACIÓN Y TRASLADO DE OPERACIONES	NO APLICA
NOTA 37. REVELACIONES SOBRE EL ESTADO DE FLUJO DE EFECTIVO	NO APLICA
	NOTA 12. PARTES RELACIONADAS